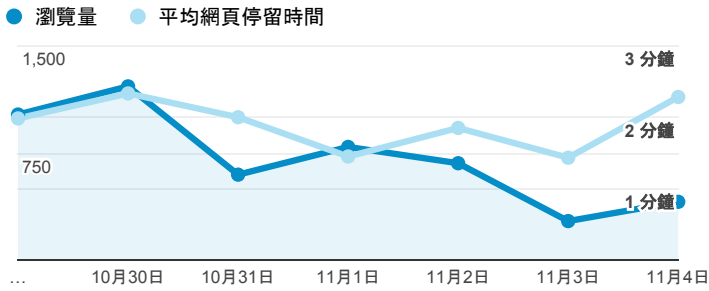


## 報表02\_流量

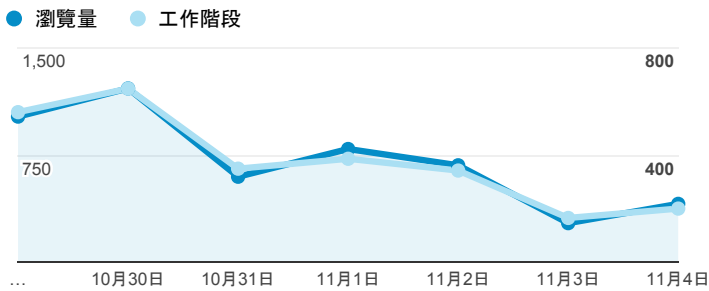
2018年10月29日 - 2018年11月4日

所有使用者  
100.00% 個工作階段

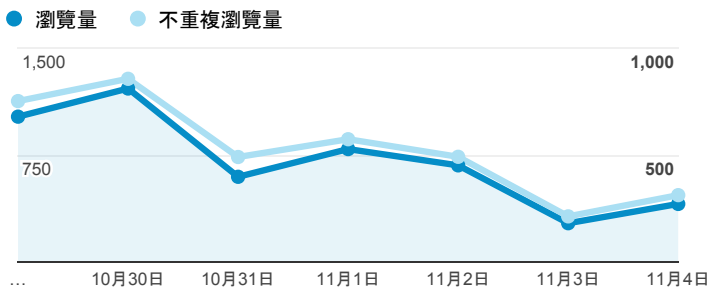
### 瀏覽量和平均網頁停留時間



### 瀏覽量和造訪



### 瀏覽量和不重複瀏覽量



### 造訪和瀏覽量 (依 來源/媒介 分組)

來源/媒介	工作階段	瀏覽量
tku.edu.tw / referral	1,082	1,796
google / organic	800	1,468
(direct) / (none)	560	1,256
servicelearning.sa.tku.edu.tw / referral	116	207
sls.tku.edu.tw / referral	44	142
tw.search.yahoo.com / referral	11	14
com.google.android.googlequicksearchbox / referral	8	19
et.tku.edu.tw / referral	4	7
iit.tku.edu.tw / referral	4	13

### 造訪和新造訪率 (依 服務供應商 分組)

服務供應商	工作階段	瀏覽量
taipei taiwan	661	1,223
tamkang university	543	926
hinet taiwan	402	865
taiwan mobile co. ltd.	202	400
panchiao taipei hsien taiwan	167	337
tfn media co. ltd.	141	286
vibo telecom inc.	120	239
taiwan fixed network co. ltd.	115	212
kbro co. ltd.	53	102
far eastone telecommunication co. ltd.	23	41

### 造訪和瀏覽量 (依 分享網址 分組)

分享網址	工作階段	瀏覽量
eportfolio.tku.edu.tw/	1,698	2,943
sso.tku.edu.tw/ePortfolio/ilifeStu.cshtml?ln=zh_TW	166	551
eportfolio.tku.edu.tw/index_detail.aspx?category=50&sr v=3	99	160
eportfolio.tku.edu.tw/tkustudentlink.aspx	83	91
sso.tku.edu.tw/ePortfolio/ilifeLib.cshtml?ln=zh_TW	71	198
sso.tku.edu.tw/ePortfolio/ilifeStuClass.cshtml	35	43
eportfolio.tku.edu.tw/index_detail.aspx?category=23&sr v=3	29	58
sso.tku.edu.tw/ePortfolio/ilifeStu.cshtml	25	88
eportfolio.tku.edu.tw/index_detail.aspx?category=17&sr v=3	24	46
eportfolio.tku.edu.tw/index_detail.aspx?category=14&sr v=3	23	63

### 造訪和瀏覽量 (依 社交網路 分組)

社交網路	工作階段	瀏覽量
Facebook	3	10

## 造訪和瀏覽量 (依 到達網頁 分組)

到達網頁	工作階段	瀏覽量
/	282	531
/index_detail.aspx?srv=3&category=50	86	142
/tkustudentlink.aspx	77	84
/index_detail.aspx?srv=3&category=23	24	43
/index_detail.aspx?srv=3&category=14	22	62
/index_detail.aspx?srv=3&category=17	22	43
/index_detail.aspx?srv=3&category=26	16	40
/index_detail_share.cshhtml?id=0857AE920B259F8E	15	23
/index_detail.aspx?srv=3&category=12	14	15
/index_detail.aspx?srv=3&category=6	11	50